

Il fotoritocco con Gimp e la community italiana di utenti

Andrea Lazzarotto
<http://andrealazzarotto.com>

Mi presento



GrappaLUG

Presidente

Gimp Italia

Amministratore

gimp italia

Percorso

Gimp

Fotoritocco

Community





Gimp

Caratteristiche

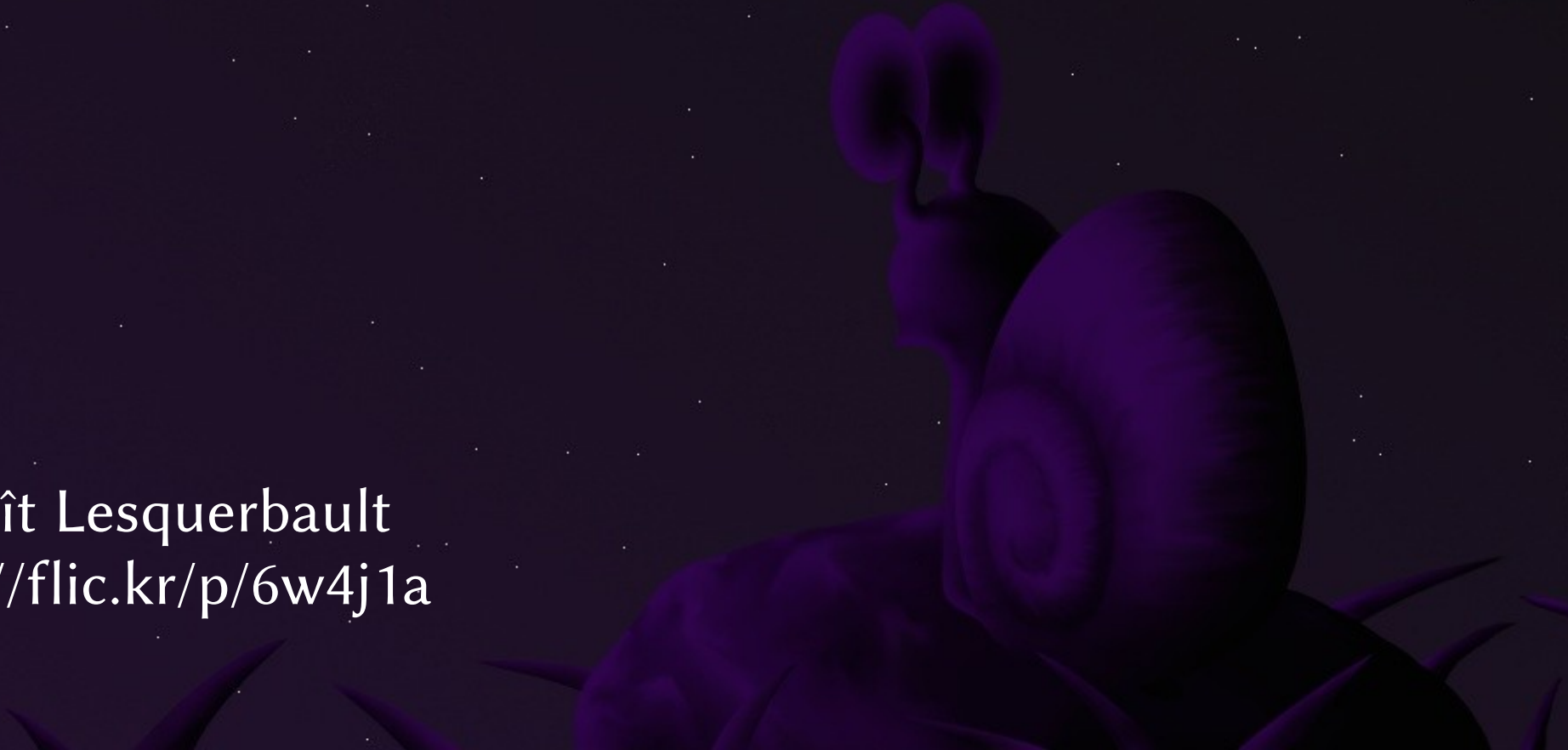
Multipiattaforma

Espandibile — 100+ plugin

Vari campi di applicazione

Disegno

Benoît Lesquerbault
<http://flic.kr/p/6w4j1a>



Grafica web



HOME

Fotoritocco



I livelli



35+ formati

GIF XWD PIX
TGA BMP PS WPG
JPEG PNG PSICO WPG
TIFF PCX PPM RAW
PSD PDF



Fotoritocco

Selezione



Geometrica



Fuzzy



Tracciati


Trasformazioni



Disegno



Pennello



Clone



Sfumino

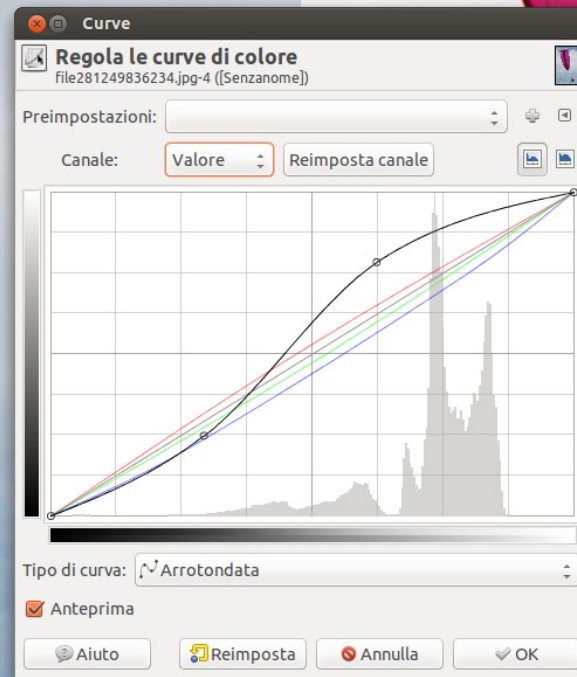
Selezione primo piano




Gabbia



Curve



Ruota colore



Ruota colori

Originale



Ruotato




Aggiornamento continuo

Area: Selezione

Opzioni principali Opzioni del grigio Unità

Da:



Da: 26,00 deg A: 74,41 deg

A:



Da: 169,67 deg A: 259,67 deg



Resynthesizer



Liquid rescale





Community

gimp **italia**

L'arte non consiste nel rappresentare cose nuove, bensì nel rappresentare con novità.
Ugo Foscolo

[Home](#)[Panoramica](#)[Risorse e tutorial](#)[Download di Gimp](#)[Contattaci](#)[Forum](#)

Mai più immagini banali.



<http://gimpitalia.it>

The GIMP logo, featuring the word 'gimp' in a stylized, lowercase, bold font.

Gimp è un programma libero di fotoritocco per la rielaborazione di immagini raster e per la grafica web. È un software multi-piattaforma e multilingua. [Leggi tutto](#)



Gimp Italia

Community attiva dal 2004

1700+ utenti

Risposte veloci e istruttive

gimp italia 200+ tutorial

Ricordare come l'opera si è vista in uno stato di sogno, ridirla come si è vista, cercare soprattutto di ricordare. Ché forse tutto l'inventare è ricordare. - Elsa Morante

[Home](#)[Panoramica](#)[Risorse e tutorial](#)[Download di Gimp](#)[Contattaci](#)[Forum](#)

Risorse e tutorial

 Mi piace  Piace a 183 persone. [Registrati](#) per vedere cosa piace ai tuoi amici.

Manuale in italiano

Da anni Marco Ciampa è l'unico curatore della traduzione italiana di Gimp. Questo lavoro egregio riguarda anche il manuale che è consultabile direttamente online. [Qui trovate una versione aggiornata](#) (più di quella "ufficiale"). Se desiderate partecipare al processo di traduzione oppure volete informazioni sulla mailing list di Gimp in italiano fate riferimento al sito [Gimp.Linux.it](#).



Tutorial

Qui di seguito un elenco di tutorial creati dagli utenti del nostro forum, consultabili liberamente.

I tutorial sono stati suddivisi in macroaree più omogenee possibile. Se per la realizzazione del tutorial è stato usato un plug-in o script, non presente nella versione ufficiale di Gimp, viene indicato, in corsivo, davanti al titolo del tutorial. Ove possibile o se non presente nel tutorial, dopo il titolo del tutorial troverete l'outcome ovvero il risultato finale.

Vuoi pubblicare i tuoi tutorial e vederli inclusi in questa lista, oppure chiedere chiarimenti? Puoi farlo in una [sezione del forum!](#)

Guide generali

- [Grandi siti per il nostro amato GIMP](#)
- [Grandezza, risoluzione, dimensione delle immagini](#)
- [Guida al fotoritocco by Maurizio LURJE](#)
- [Guida installazione G.A.P. su Linux e su Windows](#)
- [Guida all'utilizzo del plug-in G.A.P. *work in progress*](#)
- [GIMP in italiano su Windows](#)

Basic

- [Lo strumento allinea](#)
- [Bilanciamento del bianco](#)
- [Cultura 01](#)
- [Inserire testo](#)
- [Maschere e selezioni](#)
- [Cornici](#)

<http://gimpitalia.it/resources/>

We want you!



